

UNOESTE
Universidade do Oeste Paulista

REDE DE BIBLIOTECAS

RELATÓRIO GERAL ANUAL

1997

REITOR

Prof. Agripino de Oliveira Lima Filho

PRÓ-REITOR ACADÊMICO

Prof^a. Ana Cardoso Maia de Oliveira Lima

VICE-REITOR

Dra. Maria Regina de Oliveira Lima

PRÓ-REITOR ADMINISTRATIVO

Dr. Paulo Cesar de Oliveira Lima

PRÓ-REITOR COMUNITÁRIO

Dr. Augusto Cesar de Oliveira Lima

ASSISTENTE DE REITORIA

Dra. Ana Cristina de Oliveira Lima

UNOESTE
Universidade do Oeste Paulista
REDE DE BIBLIOTECAS

RELATÓRIO GERAL ANUAL

Coordenação Geral

Cecília Guarnieri Denari - Diretor da Biblioteca
C.R.B. 8-559

Colaboração

Adriana Maria Evaristo Martinez - Bibliotecário
C.R.B. 8-4322
Lúcia Helena Nicolini - Sub-Chefe de Seção

Equipe de Bibliotecários

Ana Maria Coneglian
C.R.B. 8-4932

Beatriz Helena Azevedo de Castro
C.R.B. 8-5876

Jakeline Margaret de Queiroz Ortega
C.R.B. 9-1023

Mara Liz Souza Cunha
C.R.B. 8-142/93

Márcia Betânia da Costa
C.R.B. 118/97

Michele Mogni
C.R.B. 120/97

Miriam Regiane Dutra
C.R.B. 8-0043/95

Regina Rita Liberatti Silingovschi
C.R.B. 8-3446

Equipe de Auxiliar de Biblioteca do Campus I e Campus II

Presidente Prudente
1997

SUMÁRIO

| | | |
|--------------|--|----|
| INTRODUÇÃO | | 01 |
| TABELA I | TÍTULOS/EXEMPLARES DE LIVROS E TÍTULOS/ FASCÍCULOS DE PERIÓDICOS ADQUIRIDOS POR ÁREA EM 1997 | 06 |
| TABELA II | LIVROS ADQUIRIDOS POR COMPRA E DOAÇÃO EM 1997 | 07 |
| TABELA III | LIVROS E PERIÓDICOS ADQUIRIDOS POR ANO DESDE A FUNDAÇÃO DA APEC | 08 |
| TABELA IV | TÍTULOS DE PERIÓDICOS ADQUIRIDOS POR ÁREA DESDE A FUNDAÇÃO DA APEC E EM 1997 | 09 |
| TABELA V | TÍTULOS DE LIVROS E PERIÓDICOS POR ANO, EXEMPLARES DE LIVROS E FASCÍCULOS DE PERIÓDICOS ACUMULADOS DESDE A FUNDAÇÃO DA APEC | 10 |
| TABELA VI | LIVROS ADQUIRIDOS POR ÁREA DESDE A FUNDAÇÃO DA APEC | 11 |
| TABELA VII | MATERIAIS ESPECIAIS POR TIPO DE DOCUMENTO ADQUIRIDOS POR ANO | 12 |
| TABELA VIII | MATERIAIS ESPECIAIS POR TIPO DE DOCUMENTO ATÉ DEZEMBRO DE 1997 | 13 |
| TABELA IX | DISSEMINAÇÃO SELETIVA DA INFORMAÇÃO PARA PROFESSORES DA UNOESTE | 14 |
| TABELA X | LEVANTAMENTOS BIBLIOGRÁFICOS NAS BASES DE DADOS EM CD-ROM E ON-LINE, POR CURSO | 15 |
| TABELA XI | SERVIÇO DE COMUTAÇÃO BIBLIOGRÁFICA - COMUT NOS ÚLTIMOS OITO ANOS | 16 |
| TABELA XII | SERVICO DE COMUTAÇÃO BIBLIOGRÁFICA ON-LINE - VIA RENPAC - BIREME EM 1997 | 17 |
| TABELA XIII | UTILIZAÇÃO DO ACERVO NA BIBLIOTECA E A DOMICILIO QUANTO AOS ALUNOS, PROFESSORES E FUNCIONÁRIOS EM 1997 | 18 |
| TABELA XIV | MOVIMENTO MENSAL GERAL DE CONSULTAS QUANTO AOS CURSOS DE GRADUAÇÃO, 2º GRAU E CURSÃO DA UNOESTE | 19 |
| TABELA XV | CONSULTAS MENSAIS QUANTO AOS ALUNOS, PROFESSORES E FUNCIONÁRIOS DA UNOESTE E OUTROS USUÁRIOS | 20 |
| TABELA XVI | CONSULTAS ANUAIS POR CURSO DE GRADUAÇÃO, 2º GRAU E CURSÃO DESDE A FUNDAÇÃO DA APEC | 21 |
| TABELA XVII | MÉDIA ANUAL PROPORCIONAL DE CONSULTAS POR ALUNO DE GRADUAÇÃO, 2º GRAU E CURSÃO | 22 |
| GRÁFICOS | | 23 |
| RESUMO GERAL | | 26 |

RELATÓRIO 1997

INTRODUÇÃO

A **Rede de Bibliotecas da UNOESTE** é composta por *duas Bibliotecas, Central no Campus I e Setorial no Campus II.*

Foi fundada em 1972, com o nome de Biblioteca “Conselheira Nair Fortes-Abu-Merhy”, juntamente com a fundação da Associação Prudentina de Educação e Cultura - APEC.

A *Biblioteca Central do Campus I* possui hoje um **espaço físico** de 1.392 m² e a *Setorial do Campus II*, 765 m², e apresenta-se subdividido da seguinte forma: na *Biblioteca Central do Campus I*, como o próprio nome indica, encontra-se os Setores de **Seleção e Aquisição** e o de **Processamento Técnico** - subdividido em Setor de Classificação, Catalogação e Preparo Técnico. E nas *Bibliotecas Central do Campus I e Setorial do Campus II* encontra-se os **Setores de Circulação** - subdividido em Setor de Livros, Periódicos, Recursos Audiovisuais e **Setor de Referência** - subdividido em Unidade de Informática e Centro de Multimídia em implantação.

A **Rede de Bibliotecas** possui até 31/12/97 um acervo de 40.053 *títulos* de obras e 105.262 *exemplares* de publicações avulsas entre documentos convencionais e não convencionais atendendo a necessidade informacional dos dois “campi”, além de 2.147 *títulos* de *periódicos*, num total de 67.089 *fascículos*, conforme demonstra o presente *Relatório*.

A *administração geral* está a cargo do *Diretor da Biblioteca* responsável pelas duas unidades de informação. O quadro de bibliotecários é ainda composto por um bibliotecário-chefe, coordenador da Biblioteca Setorial do Campus II, além de 6 bibliotecários no Campus I e 2 no Campus II, num total de 10 bibliotecários. O quadro de auxiliares é composto por 30 auxiliares no Campus I e 20 no Campus II.

A *Biblioteca Central do Campus I* é destinada primordialmente a atender o *corpo docente, discente (alunos de graduação e pós-graduação)* dos cursos existentes no *Campus I*, os quais englobam todos os cursos da *Área de Saúde, Ciência da Computação, FACLEPP, 2º Grau e Cursão, e cursos de pós-graduação.*

A *Biblioteca Setorial do Campus II* destina-se primordialmente ao *corpo docente, discente (alunos de graduação e pós-graduação)* dos cursos existentes no *Campus II* como

segue: *Ciências Jurídicas, Ciências Agrárias, Psicologia, Comunicação Social e Engenharia Civil, e cursos de pós-graduação.*

A **Rede de Bibliotecas da UNOESTE** atende, além da comunidade universitária, funcionários da UNOESTE, profissionais liberais, alunos do 1º e 2º graus e universitários de outros estabelecimentos de ensino da cidade e região, como também, a comunidade em geral de Presidente Prudente.

O projeto de **informatização** da **Rede de Bibliotecas** foi elaborado por um *analista de sistema* da própria Universidade, juntamente com os *bibliotecários* para que este seja integrado ao sistema geral da UNOESTE.

Existem nas duas Bibliotecas, 32 computadores para uso interno incluindo empréstimo e serviços, 9 para consulta de clientes, e 4 computadores com Kits multimídia para leitura de Bases de Dados em CD-ROMs, para pesquisa e levantamento bibliográfico proporcionando acesso a toda a publicação mundial através do RENPAC, COMUT. Temos 12 computadores ligados à INTERNET e seu uso pode ser disponibilizado para alunos e professores.

Está em vias de implantação mais 20 computadores para os clientes das Bibliotecas Central e Setorial usufruírem de todos os serviços das novas tecnologias e que estarão reunidos no Setor de Multimídia com a disponibilização da INTERNET para os alunos e professores.

O **horário de funcionamento** da **Rede de Bibliotecas** é o seguinte: das 7 às 22 horas de 2ª a 6ª feira e aos sábados das 7 às 12 horas na Biblioteca Central e das 7 às 11h30 na Biblioteca Setorial.

Já está concluído o projeto da “Nova Biblioteca” com 10.000 m², onde foi incluída uma sala para atendimento 24 horas.

Está à disposição do cliente da **Rede de Bibliotecas acervo especializado** de livros, periódicos, recursos audiovisuais, obras de referência, base de dados em CD-ROMs, folhetos, mapas e materiais diversos representados convencionalmente ou “on-line”.

Os **SERVIÇOS BÁSICOS** oferecidos pela **Rede de Bibliotecas da UNOESTE** são os seguintes:

- **Consulta Local** do acervo é liberado para qualquer interessado.
- **Empréstimo Domiciliar** é liberado aos clientes ligados à Instituição.

- *Todo acervo é circulante para utilização externa, exceto algumas obras de referência, exemplar de pesquisa, recursos audiovisuais, último fascículo de periódicos e Bases de Dados em CD-ROMs, que somente são usadas no recinto das duas Bibliotecas da Rede.*

Os **SERVIÇOS ESPECIAIS** oferecidos pela **Rede de Bibliotecas** são os seguintes:

- **Serviços de Busca:** recupera-se dados bibliográficos sobre assuntos específicos em fontes de referência, na coleção e em base de dados de outras instituições.

- **Levantamento Bibliográfico:** pesquisa de assuntos em Bases de Dados em CD-ROM.

- **Atendimento de Referência:** presta orientação individual ao cliente, auxiliando na busca, localização e obtenção de informação.

- **Sumários Correntes de Periódicos:** xerox do sumário do último número de cada título de periódico enviado aos professores de acordo com seu perfil de interesse.

- **Comutação Bibliográfica:** permite a obtenção de cópias de documentos não existentes no acervo da Biblioteca que seja de interesse do cliente através do COMUT, RENPAC e INTERNET.

- **Normalização de Documentos:** assessoria quanto a apresentação formal do trabalho, de citações, de referências bibliográficas, etc, tendo como suporte as Normas Técnicas da ABNT, e como guia o Manual para Normalização de Trabalhos Acadêmicos e Científicos da UNOESTE, elaborado pelos bibliotecários da UNOESTE.

- **Treinamento em CD-ROMs:** orienta a forma de pesquisar a nível mundial, de assuntos em áreas específicas.

- **Orientação à Pesquisa:** orienta os procedimentos de uma pesquisa: levantamentos, recuperação de referências, projetos de pesquisa, etc.

- **Solicitação de Busca Retrospectiva a Outras Instituições:** solicita a outras Bibliotecas assuntos não encontrados no nosso acervo.

- **Empréstimo a Outras Bibliotecas:** solicita obras ou documentos não constantes na nossa coleção.

- **Busca Retrospectiva à Bases de Dados:** busca de levantamentos bibliográficos em CD-ROMs que não possuímos em nossas Bibliotecas.

- **Treinamento de Calouros:** oferece aos alunos recém ingressos na UNOESTE, informações e orientações básicas sobre o espaço físico, uso da Biblioteca e serviços oferecidos, para que os mesmos tenham condições de usufruir os recursos disponíveis nas Bibliotecas de maneira eficiente, através de uma aula retrospectiva com exibição de um vídeo-aula.

- **Visitas Orientadas:** orientação sobre o uso da Biblioteca e os serviços prestados a clientes que não fazem parte da comunidade universitária.

- **Disseminação Seletiva da Informação:** recupera e divulga periodicamente bibliografias atualizadas da literatura nacional e internacional sobre assuntos selecionados pelos próprios clientes, para atender suas necessidades específicas de informação e atualização.

- **Biblioteca Informa:** informação ao professor de todo o material recém adquirido pela Biblioteca de acordo com o seu perfil de interesse.

- **Mural de Recados e Informativos da Biblioteca:** afixação em local apropriado de informativos internos e externos à Biblioteca e calendário de eventos.

Quanto ao **plano de atualização** do acervo é importante ressaltar que a adoção de novas tecnologias de informação é prioridade da direção da **Rede de Bibliotecas da UNOESTE** e que quase todas as áreas do conhecimento ministradas na universidade estão representadas em bases de dados em CD-ROMs e que o acesso ao documento é realizado através do RENPAC, COMUT e INTERNET.

A tendência atual é a inclusão no acervo de documentos legíveis por computador, tais como: disquetes, CD-ROMs, disc laser, etc.

Relacionamos a seguir as **Bases de Dados em CD-ROMs** disponíveis na Rede de Bibliotecas:

BASE DE DADOS

Medline - Publicações em Ciências da Saúde a Nível Mundial;

Lilacs - Publicações Latino-americanas e do Caribe de Informações em Ciências da Saúde;

Ibict - Catálogo Coletivo Nacional;

Usp - Catálogo de Produção Técnico-Científica e Artística do Corpo Docente/Pesquisadores e Teses da USP - Sistema Integrado de Bibliotecas;

Ufscar - Catálogo Coletivo da Universidade de São Carlos;

Unibibli - Catálogo Coletivo de Livros, Teses e Publicações Seriadas - Sistema de Bibliotecas - UNESP;

Cab Abstracts - Referências e resumos nas áreas de Agronomia, Zootecnia e Veterinária;

Embrapa - Publicações da Empresa Brasileira de Pesquisa Agropecuária;

Lis - Abrange toda a legislação desde 1850, com todas as alterações, revogações, etc ...;

Juis - Abrange toda a jurisprudência;

Eric - Publicações em Ciências Humanas a Nível Mundial, com ênfase na área de Educação;

Juris Síntese - Legislação e Jurisprudência.

Todos os serviços prestados são rigorosamente especificados e controlados pelo **Regulamento da Rede de Bibliotecas da UNOESTE**.

A Biblioteca Universitária representa uma grande parcela na realização dos **objetivos** a serem alcançados pelas instituições de ensino superior.

Os **objetivos da Rede de Bibliotecas** são consoantes aos objetivos da Universidade, procurando dessa forma o desenvolvimento intelectual do corpo docente e discente através do fornecimento de suporte informacional necessário e adequado ao ensino, pesquisa e extensão.

A **Rede de Bibliotecas da UNOESTE** com a finalidade de melhor atendimento a seus clientes, está cada vez mais dinamizando seus serviços, tornando-se uma agente importantíssimo no desenvolvimento intelectual dos universitários.

O presente **Relatório** tem por *finalidade* quantificar unificadamente o movimento de *consultas locais e empréstimos domiciliares, aquisição de material bibliográfico, serviços internos e serviços para a comunidade*, realizados durante o ano na **Rede de Bibliotecas**, bem como servir de *instrumento de planejamento*.

TABELA I

TÍTULOS/EXEMPLARES DE LIVROS E TÍTULOS/FASCÍCULOS DE PERIÓDICOS ADQUIRIDOS POR ÁREA EM 1997

| ÁREAS | LIVROS | | PERIÓDICOS | |
|---|-------------|-------------|------------|-------------|
| | TIT. | EXS. | TIT. | FASC. |
| CIÊNCIAS DA SAÚDE | 372 | 885 | 19 | 1675 |
| CIÊNCIAS EXATAS E TECNOLÓGICAS | 264 | 557 | 3 | 382 |
| CIÊNCIAS AGRÁRIAS | 198 | 410 | 1 | 532 |
| CIÊNCIAS JURÍDICAS / CONTÁBEIS E ADMINISTRAT. | 1067 | 3237 | 13 | 354 |
| CIÊNCIAS HUMANAS - FACLEPP - 2º GRAU - CURSÃO | 304 | 697 | 3 | 460 |
| GENERALIDADES | 200 | 345 | 2 | 615 |
| TOTAL | 2405 | 6131 | 41 | 4018 |

Em 1997 foram adquiridos 2405 títulos e 6131 exemplares de livros. Quanto as publicações periódicas foram incorporados 41 títulos e 4018 fascículos.

Os documentos estão armazenados nas Bibliotecas dos Campus I e II, de acordo com os cursos ministrados.

TABELA II**LIVROS ADQUIRIDOS POR COMPRA E DOAÇÃO EM 1997**

| MESES | COMPRA | DOAÇÃO | TOTAL |
|--------------|---------------|---------------|--------------|
| Janeiro | - | - | - |
| Fevereiro | 599 | 162 | 761 |
| Março | 195 | 389 | 584 |
| Abril | 129 | 204 | 333 |
| Maiο | 292 | 116 | 408 |
| Junho | 1392 | 62 | 1454 |
| Julho | 819 | 39 | 858 |
| Agosto | 429 | 100 | 529 |
| Setembro | 299 | 59 | 358 |
| Outubro | 304 | 78 | 382 |
| Novembro | 260 | 50 | 310 |
| Dezembro | 92 | 62 | 154 |
| TOTAL | 4810 | 1321 | 6131 |

Apresentamos acima a quantidade de livros adquiridos por compra e doação, mensalmente durante 1997. Assim, a Biblioteca adquiriu 6131 livros no referido ano, sendo 4810 por compra e 1321 por doação.

TABELA III

LIVROS E PERIÓDICOS ADQUIRIDOS POR ANO DESDE A FUNDAÇÃO DA APEC

| ANO | COMPRA | DOAÇÃO | TÍTULOS/ FASCÍCULOS | |
|--------------|------------------------------|---------------|---------------------|---------------|
| | TOTAL DE EXEMPARES DE LIVROS | | DE PERIÓDICOS | |
| 1973 | 1.995 | 24 | - | - |
| 1974 | 2.105 | 166 | - | - |
| 1975 | 1.427 | 1.943 | 38 | 251 |
| 1976 | 512 | 553 | 63 | 1.605 |
| 1977 | 1.150 | 764 | 39 | 870 |
| 1978 | 987 | 944 | 18 | 142 |
| 1979 | 1.782 | 1.164 | 71 | 1.132 |
| 1980 | 1.032 | 502 | 48 | 741 |
| 1981 | 854 | 334 | 44 | 861 |
| 1982 | 736 | 615 | 68 | 1.685 |
| 1983 | 890 | 526 | 113 | 1.158 |
| 1984 | 15.250 | 7.365 | 156 | 1.793 |
| 1985 | 3.385 | 478 | 249 | 2.980 |
| 1986 | 4.867 | 664 | 257 | 3.110 |
| 1987 | 5.259 | 1.251 | 306 | 5.529 |
| 1988 | 1.992 | 1.264 | 132 | 12.418 |
| 1989 | 4.950 | 1.554 | 89 | 6.426 |
| 1990 | 1.560 | 1.611 | 81 | 3.500 |
| 1991 | 3.216 | 1.376 | 50 | 2.910 |
| 1992 | 2.100 | 1.797 | 47 | 3.152 |
| 1993 | 2.579 | 1.905 | 89 | 2.631 |
| 1994 | 3.219 | 1.927 | 80 | 3.359 |
| 1995 | 2.032 | 2.477 | 48 | 3.331 |
| 1996 | 2.496 | 1.552 | 20 | 3.487 |
| 1997 | 4.810 | 1.321 | 41 | 4.018 |
| TOTAL | 71.185 | 34.077 | 2.147 | 67.089 |

A Tabela acima demonstra a quantidade de livros adquiridos pela Biblioteca através de compra e doação, bem como os títulos e fascículos de periódicos incorporados ao acervo, anualmente, desde a fundação da APEC.

Portanto, conforme os dados demonstrados, adquirimos até 31 de dezembro de 1997, o total de 105.262 exemplares de livros, 2.147 títulos e 67.089 fascículos de periódicos. A quantidade de títulos de livros adquiridos por ano está especificada na tabela V.

TABELA IV

TÍTULOS DE PERIÓDICOS ADQUIRIDOS POR ÁREA DESDE A FUNDAÇÃO DA APEC E EM 1997

| ÁREAS | 1997 | DESDE A FUNDAÇÃO DA APEC |
|---------------------------------|-----------|--------------------------|
| CIÊNCIAS DA SAÚDE | 19 | 1.000 |
| CIÊNCIAS EXATAS E TECNOL. | 3 | 245 |
| CIÊNCIAS HUMANAS | 3 | 533 |
| CIÊNCIAS AGRÁRIAS | 1 | 207 |
| CIÊNCIAS JURÍDICAS, CONT.E ADM. | 13 | 127 |
| GENERALIDADES | 2 | 35 |
| TOTAL | 41 | 2.147 |

A tabela acima demonstra os títulos de periódicos existentes na biblioteca por área, adquiridos em 1997 e desde a fundação da APEC.

A área que possui maior representatividade em termos de periódicos na Biblioteca é Ciências da Saúde, com 1000 títulos, entretanto, a referida área possui 7 cursos.

Ciências Agrárias e Ciências Jurídicas, Contábeis e Administrativas possuem 207 e 127 títulos respectivamente, contudo, ambas as áreas foram implantadas em 1987.

O item Generalidades foi acrescentado em 1991, onde são consideradas as publicações periódicas sobre atualidades. Anteriormente, as revistas que tratam sobre este assunto eram incluídas em Ciências Humanas.

Durante 1997 foram adquiridos 41 títulos de periódicos, totalizando 2.147 títulos na Biblioteca.

TABELA V

TÍTULOS DE LIVROS E PERIÓDICOS POR ANO, EXEMPLARES DE LIVROS E FASCÍCULOS DE PERIÓDICOS ACUMULADOS DESDE A FUNDAÇÃO DA APEC

| ANOS | LIVROS | | PERIÓDICOS | |
|--------------|-------------------------------|--------------------------|-------------------------------|--------------------------|
| | TÍTULOS ADQUIRIDOS POR ANO | EXEMPLARES ACUMULADOS | TÍTULOS ADQUIRIDOS POR ANO | FASCÍCULOS ACUMULADOS |
| 1972 a 1975 | 2.948 | 7.660 | 38 | 251 |
| 1976 | 490 | 8.725 | 63 | 1.856 |
| 1977 | 833 | 10.639 | 39 | 2.726 |
| 1978 | 925 | 12.570 | 18 | 2.868 |
| 1979 | 951 | 15.516 | 71 | 4.000 |
| 1980 | 669 | 17.050 | 48 | 4.741 |
| 1981 | 568 | 18.238 | 44 | 5.602 |
| 1982 | 614 | 19.589 | 68 | 7.287 |
| 1983 | 674 | 21.005 | 113 | 8.445 |
| 1984 | 7.295 | 43.620 | 156 | 10.238 |
| 1985 | 1.590 | 47.483 | 249 | 13.218 |
| 1986 | 2.410 | 53.014 | 257 | 16.328 |
| 1987 | 4.284 | 59.524 | 306 | 21.857 |
| 1988 | 1.131 | 62.780 | 132 | 34.275 |
| 1989 | 870 | 69.284 | 89 | 40.701 |
| 1990 | 1.382 | 72.455 | 81 | 44.201 |
| 1991 | 2.376 | 77.047 | 50 | 47.111 |
| 1992 | 1.457 | 80.944 | 47 | 50.263 |
| 1993 | 1.641 | 85.428 | 89 | 52.894 |
| 1994 | 1.498 | 90.574 | 80 | 56.253 |
| 1995 | 1.222 | 95.083 | 48 | 59.584 |
| 1996 | 1.820 | 99.131 | 20 | 63.071 |
| 1997 | 2.405 | 105.262 | 41 | 67.089 |
| TOTAL | 40.053 | 105.262 | 2.147 | 67.089 |

Apresentamos a quantidade de títulos de livros e periódicos adquiridos por ano, e seus respectivos exemplares e fascículos acumulados desde a fundação da APEC.

De acordo com a tabela V, notamos que o acervo da Biblioteca conta com 40.053 títulos e 105.262 exemplares de livros e com 2.147 títulos e 67.089 fascículos de periódicos, tendo adquirido 2.405 títulos de livros e 41 títulos de periódicos em 1997.

TABELA VI

LIVROS ADQUIRIDOS POR ÁREA DESDE A FUNDAÇÃO DA APEC

| ÁREAS | | | | | | |
|--------------|-------------------|--------------------------------|-------------------|--------------------------------------|----------------------------------|---------|
| ANOS | CIÊNCIAS DA SAÚDE | CIÊNCIAS EXATAS E TECNOLÓGICAS | CIÊNCIAS AGRÁRIAS | CIÊNCIAS JURÍDICAS E ADMINISTRATIVAS | CIÊNCIAS HUMANAS E GENERALIDADES | TOTAL |
| 1973 | | | | | 2.019 | 2.019 |
| 1974 | 70 | | | | 2.201 | 2.271 |
| 1975 | 110 | | | | 3.260 | 3.370 |
| 1976 | 140 | | | | 925 | 1.065 |
| 1977 | 653 | | | | 1.261 | 1.914 |
| 1978 | 655 | | | | 1.184 | 1.931 |
| 1979 | 1.326 | 230 | | | 1.227 | 2.946 |
| 1980 | 995 | 419 | | | 374 | 1.534 |
| 1981 | 609 | 219 | | | 360 | 1.188 |
| 1982 | 669 | 248 | | | 434 | 1.351 |
| 1983 | 671 | 138 | | | 607 | 1.416 |
| 1984 | 14.943 | 4.128 | | | 3.544 | 22.615 |
| 1985 | 2.823 | 556 | | | 484 | 3.863 |
| 1986 | 2.642 | 615 | | | 1.643 | 5.531 |
| 1987 | 1.017 | 716 | 2.408 | 2.153 | 216 | 6.510 |
| 1988 | 1.920 | 321 | 399 | 371 | 245 | 3.256 |
| 1989 | 1.338 | 1.579 | 1.274 | 1.508 | 805 | 6.504 |
| 1990 | 1.042 | 1.188 | 684 | 613 | 308 | 3.171 |
| 1991 | 1.196 | 613 | 848 | 1.320 | 582 | 4.592 |
| 1992 | 1.259 | 448 | 1.034 | 608 | 548 | 3.897 |
| 1993 | 1.507 | 351 | 386 | 1.237 | 1.003 | 4.484 |
| 1994 | 1.710 | 583 | 599 | 1.337 | 917 | 5.146 |
| 1995 | 1.250 | 193 | 645 | 1.275 | 1.146 | 4.509 |
| 1996 | 974 | 484 | 490 | 664 | 1.436 | 4.048 |
| 1997 | 885 | 557 | 410 | 3.237 | 1.042 | 6.131 |
| TOTAL | 40.404 | 13.586 | 9.177 | 14.323 | 27.771 | 105.262 |

Anteriormente esta tabela apresentava a aquisição de livros por curso, mas devido a dificuldade de definir o assunto específico em virtude da correlação dos temas, optou-se por separá-la em grandes áreas.

Em 1997 a Biblioteca atingiu o total de 105.262 exemplares de livros, sendo a coleção de Saúde, a maior do acervo, com 40.404 obras. Contudo, deve-se considerar que esta área possui o maior número de cursos e iniciou em 1974, portanto uma das mais antigas da Universidade.

É interessante ressaltar que a Biblioteca adquiriu os títulos solicitados pelos professores, que juntam ente com as bibliotecárias são responsáveis pela seleção qualitativa do acervo.

TABELA VII

MATERIAIS ESPECIAIS POR TIPO DE DOCUMENTO ADQUIRIDOS POR ANO

| TIPO DE DOCUMENTO | QUANTIDADE | | | | | | | | | | |
|-------------------------|------------|------|------|------|------|------|------|------|------|------|------|
| | 1987 | 1988 | 1989 | 1990 | 1991 | 1992 | 1993 | 1994 | 1995 | 1996 | 1997 |
| | TIT | TIT | TIT | TIT | TIT | TIT | TIT | TIT | TIT | TIT | TIT |
| FITAS DE VÍDEO | 22 | 20 | 23 | 29 | 38 | 46 | 112 | 95 | 98 | 36 | 70 |
| FITAS CASSETE | | | | | | 2 | 2 | 8 | 12 | - | - |
| DIPOSITIVOS | 4 | 1 | 4 | - | 1 | 1 | 2 | 3 | 9 | 01 | - |
| MAPAS | 25 | 32 | 18 | 23 | 24 | 28 | 10 | - | - | 177 | - |
| DISCOS | | | | | | | 3 | 5 | 7 | - | - |
| Cds | | | | | | | | 2 | 3 | 05 | 34 |
| Disquetes | - | - | - | - | - | - | - | - | - | 03 | 179 |
| CD-ROMs | - | - | - | - | - | - | - | - | - | 03 | 52 |

Apresentamos a quantidade de títulos de materiais especiais incorporados anualmente ao acervo da biblioteca.

Os documentos são armazenados no Setor de Recursos Audiovisuais-RA e são tombados juntamente com os livros, estando estes números incluídos nas tabelas I,II,III, V, VI e no item "Acervo", no "Resumo" do presente relatório.

TABELA VIII

MATERIAIS ESPECIAIS POR TIPO DE DOCUMENTO ATÉ DEZEMBRO DE 1997

| TIPO DE DOCUMENTO | QUANTIDADE |
|-------------------|------------|
| | TÍTULOS |
| FITAS DE VÍDEO | 589 |
| FITAS CASSETE | 24 |
| DIAPPOSITIVOS | 26 |
| MAPAS | 360 |
| DISCOS | 15 |
| CDs | 44 |
| DISQUETES | 182 |
| CD-ROMs | 55 |

A tabela acima demonstra a coleção de materiais especiais existente no acervo da Biblioteca. É possível notar que as fitas de vídeo são em maior número, com um total de 589 títulos.

TABELA IX

DISSEMINAÇÃO SELETIVA DA INFORMAÇÃO PARA PROFESSORES DA UNOESTE

| DSI | PERÍODO | | | |
|------------------------|---------|------|-------|-------|
| | 1994 | 1995 | 1996 | 1997 |
| ARTIGOS DE PERIÓDICOS | 728 | 654 | 3.602 | 3.589 |
| SUMÁRIOS DE PERIÓDICOS | 512 | 565 | 1.005 | 1.129 |

Os artigos e sumários enviados aos professores são escolhidos de acordo com o perfil de interesse dos mesmos. É importante salientar que os números da tabela acima referem-se a quantidade de páginas fotocopiadas.

TABELA X

LEVANTAMENTOS BIBLIOGRÁFICOS NAS BASES DE DADOS EM CD-ROM E ON-LINE, POR CURSO

| CURSOS | 1997 | | | | | |
|--------------------------------------|--------------|--------------|-------------|------------|--------------|--------------|
| | ALUNOS | | PROFESSORES | | TOTAL | |
| | CLIENTES | PESQUISA | CLIENTES | PESQUISA | CLIENTES | PESQUISA |
| MEDICINA | 289 | 559 | 44 | 176 | 333 | 735 |
| FARMÁCIA E BIOQUÍMICA | 124 | 245 | 29 | 134 | 153 | 379 |
| FISIOTERAPIA | 222 | 451 | 13 | 42 | 235 | 493 |
| NUTRIÇÃO | 33 | 44 | 2 | 2 | 35 | 46 |
| ODONTOLOGIA | 127 | 125 | 8 | 18 | 135 | 147 |
| BACHARELADO EM CIÊNCIA DA COMPUTAÇÃO | 1 | 2 | - | - | 1 | 2 |
| ENFERMAGEM | 30 | 25 | 1 | 1 | 31 | 26 |
| PEDAGOGIA | 2 | 4 | - | - | 2 | 4 |
| COLEGIAL | 4 | 6 | - | - | 4 | 6 |
| PSICOLOGIA | 10 | 52 | - | - | 10 | 52 |
| LETRAS | 3 | 6 | - | - | 3 | 6 |
| CIENCIAS | 1 | 2 | 1 | 2 | 2 | 4 |
| VETERINÁRIA | 92 | 166 | 33 | 77 | 125 | 243 |
| DIREITO | 842 | 2.822 | 10 | 326 | 852 | 3.148 |
| ZOOTECNIA | 2 | 10 | 1 | 2 | 3 | 12 |
| AGRONOMIA | 15 | 31 | 8 | 167 | 23 | 198 |
| APERF. - ORTODONTIA PREVENTIVA | 1 | 1 | - | - | 1 | 1 |
| APERF. - ORTODONTIA CORRETIVA | 7 | 10 | 1 | 11 | 8 | 21 |
| ESPECIALIZAÇÃO - FISIOTERAPIA | 18 | 40 | - | - | 18 | 40 |
| ESPECIALIZAÇÃO - ODONTOPEDIATRIA | 1 | 3 | - | - | 1 | 3 |
| MESTRADO - EDUCAÇÃO | 7 | 12 | 1 | 6 | 8 | 18 |
| MESTRADO - MEDICINA INTERNA | 6 | 58 | - | - | 6 | 58 |
| FUNCIONÁRIOS | 3 | 4 | - | - | 3 | 4 |
| USUÁRIO EXTERNO | 20 | 82 | - | - | 20 | 82 |
| TOTAL | 1.860 | 4.760 | 152 | 964 | 2.012 | 5.728 |

Os levantamentos bibliográficos são feitos em CD-ROM, nas bases de dados LILACS, MEDLINE, IBICT, USP, UFSCAR, CAB ABSTRACTS, EMBRAPA, LIS, JUIS, ERIC, UNIBIBLI.

A tabela apresenta a quantidade de levantamentos feitos por curso quanto aos professores, alunos da UNOESTE, funcionários e usuários externos em 1997.

TABELA XI**SERVIÇO DE COMUTAÇÃO BIBLIOGRÁFICA - COMUT NOS ÚLTIMOS OITO ANOS**

| ANOS | PEDIDOS | | | |
|-------------|--------------------|---------------|---------------------|--------------|
| | PROFESSORES | ALUNOS | FUNCIONÁRIOS | TOTAL |
| 1990 | - | - | - | 110 |
| 1991 | - | - | - | 445 |
| 1992 | - | - | - | 227 |
| 1993 | - | - | - | 110 |
| 1994 | - | - | - | 517 |
| 1995 | 245 | 139 | 31 | 415 |
| 1996 | 217 | 180 | 05 | 402 |
| 1997 | 146 | 76 | - | 222 |

A tabela acima demonstra a quantidade de artigos de periódicos solicitados anualmente, através do COMUT manual coordenado pelo IBICT. No ano de 1997 foi quase nula a pesquisa no COMUT manual e no ano de 1998 não existirá mais, pois essas consultas estão sendo realizadas, na sua totalidade, através do COMUT on-line (ver tabela XII).

Anteriormente não era realizada a estatística de pedidos do COMUT separada por tipo de usuário, apenas a totalidade dos mesmos.

TABELA XII

SERVIÇO DE COMUTAÇÃO BIBLIOGRÁFICA ON-LINE - VIA RENPAC - BIREME, EM 1997

| ANO | PEDIDOS | | | | |
|-------|-------------|--------|--------------|--------|-------|
| | PROFESSORES | ALUNOS | FUNCIONÁRIOS | OUTROS | TOTAL |
| 1.996 | 1.469 | 2.050 | 2 | - | 3.521 |
| 1.997 | 1.883 | 2.003 | 80 | 371 | 4.337 |

O serviço de comutação bibliográfica on-line via RENPAC, recupera artigos de periódicos através da BIREME e foi disponibilizado na Biblioteca da UNOESTE em 1996. É possível observar que foram solicitados 4.337 artigos, número este, superior aos pedidos feitos anualmente pelo COMUT manual coordenado pelo IBICT (ver tabela XI). Tal fato pode ser atribuído à rapidez do atendimento.

TABELA XIII

UTILIZAÇÃO DO ACERVO NA BIBLIOTECA E A DOMICILIO QUANTO AOS ALUNOS, PROFESSORES E FUNCIONÁRIOS EM 1997

| MESES | DOMICILIO | BIBLIOTECA | TOTAL |
|--------------|------------------|-------------------|----------------|
| Janeiro | 1.081 | 2.163 | 3.244 |
| Fevereiro | 5.470 | 10.940 | 16.410 |
| Março | 14.498 | 28.998 | 43.496 |
| Abril | 14.294 | 28.589 | 42.883 |
| Maiο | 9.729 | 19.459 | 29.188 |
| Junho | 5.595 | 11.192 | 16.787 |
| Julho | 826 | 1.652 | 2.478 |
| Agosto | 11.346 | 22.694 | 34.040 |
| Setembro | 16.974 | 33.948 | 50.922 |
| Outubro | 15.959 | 31.919 | 47.878 |
| Novembro | 12.428 | 24.856 | 37.284 |
| Dezembro | 4.586 | 9.173 | 13.759 |
| TOTAL | 112.786 | 225.583 | 338.369 |

Os dados demonstrados na tabela XIII são inerentes a utilização do acervo da Biblioteca pelos professores, alunos e funcionários da UNOESTE.

É importante observar que em todos os meses a quantidade de consultas na própria Biblioteca é superior ao empréstimo domiciliar. Assim, o total de 338.369 consultas durante 1997 está dividido entre 112.786 a domicílio e 225.583 no recinto da Biblioteca.

TABELA XIV

MOVIMENTO MENSAL GERAL DE CONSULTAS QUANTO AOS CURSOS DE GRADUAÇÃO, 2º GRAU E CURSÃO DA UNOESTE

| | JAN. | FEV. | MAR. | ABR. | MAI. | JUN. | JUL. | AGO. | SET. | OUT. | NOV. | DEZ. | TOTAL |
|---------------------------|-------|--------|--------|--------|--------|--------|-------|--------|--------|--------|--------|--------|---------|
| ODONTO | 177 | 2.155 | 5.112 | 3.427 | 3.094 | 2.535 | 151 | 2.948 | 3.705 | 5.067 | 3.819 | 928 | 33.118 |
| FARM. E BIOQ. | 166 | 2.127 | 4.605 | 3.637 | 2.709 | 2.350 | 120 | 2.322 | 4.618 | 4.623 | 3.213 | 455 | 30.945 |
| NUTR. | 8 | 200 | 637 | 710 | 933 | 416 | 42 | 582 | 1.092 | 673 | 642 | 83 | 6.018 |
| ENF. | 23 | 148 | 848 | 728 | 957 | 499 | 52 | 1.102 | 1.092 | 897 | 335 | 75 | 6.756 |
| FIS. | 702 | 2.943 | 5.138 | 5.208 | 6.461 | 3.302 | 221 | 3.198 | 5.190 | 5.993 | 4.537 | 1.316 | 44.209 |
| PSI. | 3 | 133 | 733 | 638 | 913 | 86 | 47 | 1.685 | 2.150 | 2.538 | 1.630 | 99 | 10.675 |
| MED. | 460 | 3.071 | 5.619 | 6.466 | 4.389 | 4.430 | 374 | 4.836 | 5.262 | 4.469 | 4.698 | 1.147 | 45.221 |
| ENG.CIVIL | 21 | 114 | 299 | 351 | 46 | 21 | 8 | 536 | 978 | 471 | 533 | 104 | 3.482 |
| B.CIENC. COMP. | 39 | 1.092 | 1.531 | 1.399 | 1.102 | 1.214 | 205 | 1.061 | 1.235 | 1.297 | 1.128 | 218 | 11.521 |
| MED.VET | 140 | 889 | 3.786 | 3.302 | 1.906 | 231 | 29 | 4.350 | 9.433 | 6.625 | 4.586 | 2.998 | 38.275 |
| AGRON. | 18 | 21 | 221 | 312 | 83 | 5 | 8 | 707 | 554 | 970 | 811 | 471 | 4.181 |
| ZOOTEC | 8 | 49 | 192 | 224 | 109 | - | 5 | 257 | 270 | 312 | 291 | 57 | 1.774 |
| DIREITO | 73 | 1.349 | 9.810 | 12.571 | 3.557 | 130 | 155 | 6.722 | 10.266 | 9.403 | 7.814 | 3.336 | 65.186 |
| ADM. | - | 60 | 400 | 174 | 286 | 3 | 21 | 239 | 346 | 629 | 471 | 146 | 2.775 |
| EMPRES CIENC. CONT. | - | - | 62 | 29 | 80 | - | 8 | 81 | 101 | 86 | 52 | 36 | 535 |
| COM. SOCIAL FACLEPP | - | 140 | 354 | 263 | 213 | 47 | 31 | 315 | 343 | 335 | 192 | 49 | 2.282 |
| 2º GRAU CURSAO | 16 | 211 | 1.061 | 684 | 507 | 403 | 39 | 559 | 801 | 666 | 426 | 954 | 6.327 |
| TOTAL | 1.854 | 14.702 | 40.408 | 40.143 | 27.345 | 15.672 | 1.516 | 31.500 | 47.436 | 45.054 | 35.178 | 12.472 | 313.280 |

A tabela XIV quantifica o movimento mensal de consultas em todos os cursos de graduação, 2º Grau e Cursão da UNOESTE, sendo que o mês de maior utilização da Biblioteca pelos alunos foi setembro com 47.436 consultas (quando o termo consulta é usado genericamente, está incluído também o empréstimo domiciliar).

Obs: O mês de **JUNHO** apresenta baixo número de consultas ao acervo, pois a quantificação dos dados foi realizada antes do término do referido mês, para atender a uma solicitação da Reitoria desta Universidade, estando o restante das consultas do mês de **junho** distribuído de **agosto** à **dezembro**.

TABELA XV

CONSULTAS MENSAIS QUANTO AOS ALUNOS, PROFESSORES E FUNCIONÁRIOS DA UNOESTE E OUTROS USUÁRIOS

| MESES | CONSULTAS | | | | |
|--------------|----------------|---------------|---------------|-----------------|----------------|
| | ALUNOS | PROFESSORES | FUNCIONÁRIOS | OUTROS USUÁRIOS | TOTAL |
| Janeiro | 1.903 | 751 | 590 | 304 | 3.548 |
| Fevereiro | 14.736 | 1.058 | 616 | 848 | 17.258 |
| Março | 40.483 | 1.986 | 1.027 | 1.503 | 44.999 |
| Abril | 40.153 | 1.563 | 1.167 | 1.794 | 44.677 |
| Maiο | 27.433 | 710 | 1.045 | 1.498 | 30.686 |
| Junho | 15.763 | 494 | 530 | 1.336 | 18.123 |
| Julho | 1.524 | 512 | 442 | 109 | 2.587 |
| Agosto | 31.562 | 1.435 | 1.043 | 2.317 | 36.357 |
| Setembro | 47.519 | 1.937 | 1.466 | 2.272 | 53.194 |
| Outubro | 45.187 | 1.342 | 1.349 | 2.018 | 49.896 |
| Novembro | 35.383 | 848 | 1.053 | 1.703 | 38.987 |
| Dezembro | 12.524 | 437 | 798 | 762 | 14.521 |
| TOTAL | 314.170 | 13.073 | 11.126 | 16.464 | 354.833 |

Em 1997 foram realizadas 354.833 consultas pela comunidade universitária, onde os alunos pesquisaram 314.170 obras, os professores e funcionários consultaram 13.073 e 11.126 obras, respectivamente.

A Biblioteca, por seu variado acervo, atende também alunos de outros estabelecimentos de ensino da cidade de nível superior e de 1º e 2º Graus, bem como profissionais e outros segmentos da sociedade. Observa-se assim que foram consultadas 16.464 obras por pessoas alheias a comunidade universitária.

Durante o mês de setembro a Biblioteca foi mais utilizada, com 53.194 consultas.

TABELA XVI

CONSULTAS ANUAIS POR CURSO DE GRADUAÇÃO, 2º GRAU E CURSÃO DESDE A FUNDAÇÃO DA APEC

| CURSOS | | | | | | | | | | | | | | | | | | |
|--------------|----------------|----------------|---------------|----------------|----------------|----------------|----------------|----------------|-----------------|----------------|---------------|---------------|----------------|---------------|----------------|--------------------------------|--------------|------------------|
| ANOS | ODON. | FARM. BIOQ. | NUTR. | ENF. | FIS. | PSI. | MED. | ENG. CIVIL | B.CIEN COMP. | MED. VET | AGRO | ZOOT | DIR | ADM. EMPR. | CIENC CONT. | FACLEPP - 2º G. - CURSAO | COM. SOC. | TOTAL |
| 72/75 | | | | | | | | | | | | | | | | 8.294 | | 8.294 |
| 1976 | | | | | | | | | | | | | | | | 10.265 | | 10.265 |
| 1977 | 3.299 | | | | | | | | | | | | | | | 7.163 | | 10.462 |
| 1978 | 27.200 | | | | | | | | | | | | | | | 17.794 | | 44.994 |
| 1979 | 34.544 | 21.049 | | | | | | | | | | | | | | 27.141 | | 82.734 |
| 1980 | 30.811 | 16.330 | | 11.202 | | | | 9.552 | | | | | | | | 37.674 | | 105.569 |
| 1981 | 45.474 | 32.462 | | 28.716 | 12.281 | | | 18.382 | | | | | | | | 58.025 | | 195.340 |
| 1982 | 58.329 | 48.560 | | 48.879 | 35.412 | | | 35.626 | | | | | | | | 58.801 | | 285.607 |
| 1983 | 47.458 | 38.546 | | 34.782 | 27.031 | | | 27.524 | | | | | | | | 44.760 | | 220.101 |
| 1984 | 54.367 | 41.824 | | 38.321 | 30.903 | | | 22.578 | | | | | | | | 47.309 | | 235.302 |
| 1985 | 57.200 | 46.250 | 23.496 | 15.224 | 31.700 | | | 22.300 | | | | | | | | 60.091 | | 256.261 |
| 1986 | 61.121 | 50.362 | 4.740 | 3.897 | 34.496 | | | 23.999 | | | | | | | | 65.723 | | 244.338 |
| 1987 | 54.085 | 35.363 | 9.886 | 7.168 | 47.430 | | | 11.973 | 4.310 | 10.711 | 7.256 | 3.373 | 4.891 | 1.358 | 2.001 | 45.463 | | 245.268 |
| 1988 | 38.331 | 29.519 | 6.172 | 4.673 | 35.197 | 6.619 | 11.738 | 9.980 | 14.133 | 18.829 | 9.028 | 6.267 | 13.914 | 4.225 | 3.841 | 32.831 | | 245.297 |
| 1989 | 40.748 | 29.427 | 4.026 | 2.720 | 27.152 | 5.889 | 11.948 | 16.045 | 17.951 | 25.067 | 7.779 | 3.303 | 16.683 | 2.037 | 2.554 | 29.153 | | 245.482 |
| 1990 | 46.470 | 26.334 | 6.896 | - | 25.233 | 6.822 | 22.151 | 16.046 | 27.789 | 34.123 | 8.748 | 3.013 | 34.853 | 1.715 | 1.770 | 25.464 | | 287.417 |
| 1991 | 47.772 | 32.676 | 2.429 | 1.749 | 29.902 | 12.660 | 28.210 | 14.175 | 34.767 | 35.750 | 10.346 | 2.179 | 36.986 | 2.962 | 2.154 | 20.253 | | 314.970 |
| 1992 | 87.776 | 34.314 | 1.043 | 1.063 | 22.570 | 10.651 | 33.085 | 12.237 | 24.052 | 39.467 | 8.312 | 2.966 | 54.638 | 1.685 | 1.574 | 25.334 | | 360.767 |
| 1993 | 74.754 | 38.034 | 1.032 | 1.566 | 31.407 | 12.621 | 34.545 | 10.422 | 30.645 | 33.087 | 5.772 | 1.758 | 60.120 | 1.512 | 909 | 12.918 | | 351.102 |
| 1994 | 43.302 | 29.106 | 3.919 | 4.274 | 31.346 | 12.551 | 47.711 | 6.002 | 21.832 | 31.195 | 3.740 | 1.808 | 74.868 | 1.979 | 422 | 10.366 | | 324.421 |
| 1995 | 41.652 | 30.834 | 2.916 | 4.323 | 35.082 | 11.598 | 43.458 | 5.400 | 20.430 | 29.271 | 2.901 | 1.074 | 72.318 | 1.458 | 246 | 8.676 | 780 | 312.417 |
| 1996 | 25.071 | 32.188 | 6.165 | 3.889 | 36.689 | 10.452 | 36.351 | 5.503 | 14.163 | 27.094 | 2.666 | 1.089 | 74.207 | 940 | 268 | 6.554 | 2.545 | 285.834 |
| 1997 | 33.118 | 30.945 | 6.018 | 6.756 | 44.209 | 10.675 | 45.221 | 3.482 | 11.521 | 38.275 | 4.181 | 1.774 | 65.186 | 2.775 | 535 | 6.327 | 2.282 | 313.280 |
| TOTAL | 952.882 | 644.123 | 78.738 | 219.202 | 538.030 | 100.538 | 314.418 | 271.226 | 221.593 | 322.869 | 70.729 | 28.604 | 508.664 | 22.646 | 16.274 | 666.379 | 5.607 | 4.982.522 |

As consultas anuais por curso desde a fundação da APEC estão demonstradas no quadro acima, onde se observa que Odontologia possui a maior soma de consultas desde 1.977 até Dezembro de 1.997, ou seja, 952.882 desde quando deu início a estatística de utilização da Biblioteca pelo referido curso.

Até o ano de 1.997 houve na Biblioteca da UNOESTE 4.982.522 consultas.

Em 1990, Enfermagem não apresenta número de consultas, pois não houve alunos matriculados em função de ter sido fechado o vestibular para este curso em 1988, reabrindo em 1991.

TABELA XVII

MÉDIA ANUAL PROPORCIONAL DE CONSULTAS POR ALUNO DE GRADUAÇÃO, 2º GRAU E CURSÃO

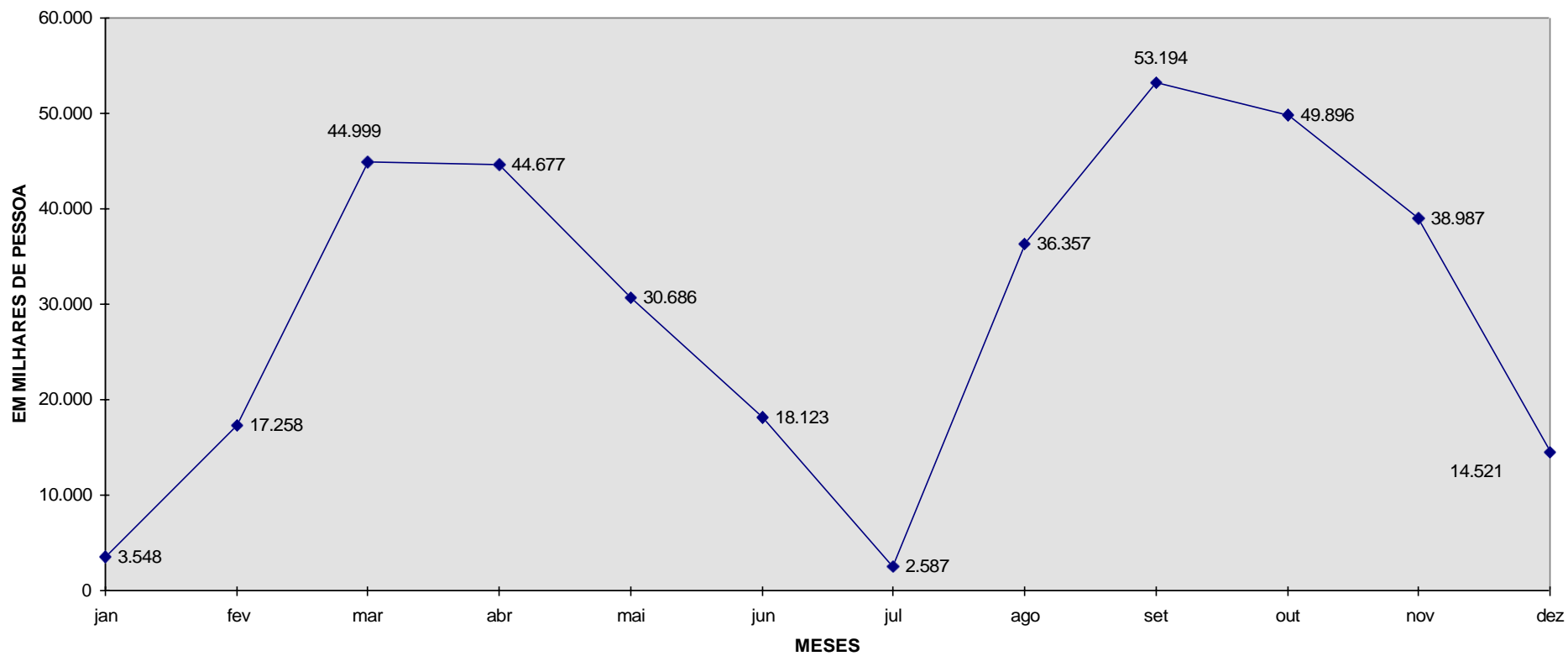
| CURSOS | CONSULTAS | ALUNOS MATRICULADOS | MEDIA ANUAL PROPORCIONAL CONSULTAS/ALUNO |
|-----------------------------------|----------------|---------------------|--|
| 01 - Fisioterapia | 44.209 | 424 | 104 |
| 02 - Nutrição | 6.018 | 94 | 64 |
| 03 - Agronomia | 4.181 | 68 | 61 |
| 04 - Medicina Veterinária | 38.275 | 693 | 55 |
| 05 - Medicina | 45.221 | 939 | 48 |
| 06 - Enfermagem | 6.756 | 146 | 46 |
| 07 - Farmácia e Bioq | 30.945 | 722 | 43 |
| 08 - Odontologia | 33.118 | 803 | 41 |
| 09 - B. Ciên. Computação | 11.521 | 358 | 32 |
| 10 - Psicologia | 10.675 | 343 | 31 |
| 11 - Zootecnia | 1.774 | 63 | 28 |
| 12 - Engenharia Civil | 3.482 | 136 | 26 |
| 13 - Direito | 65.186 | 4.319 | 15 |
| 14 - Com. Social | 2.282 | 175 | 13 |
| 15 - Adm. de Empresas | 2.775 | 262 | 10.5 |
| 16 - Ciências Contábeis | 535 | 61 | 9 |
| 17 - FACLEPP, 2º Grau e Cursão | 6.327 | 2.963 | 2 |
| TOTAL | 313.280 | 12.569 | 25 |

A Tabela XVII indica os cursos que mais consultaram a Biblioteca em ordem decrescente, considerando a relação entre o número de alunos matriculados na UNOESTE e as consultas realizadas. Desta forma obtém-se a média proporcional de consultas por aluno.

De acordo com o quadro acima percebe-se que o curso de Fisioterapia apresentou o maior número de consultas per capita, ou seja, 104 consultas por aluno e assim sucessivamente.

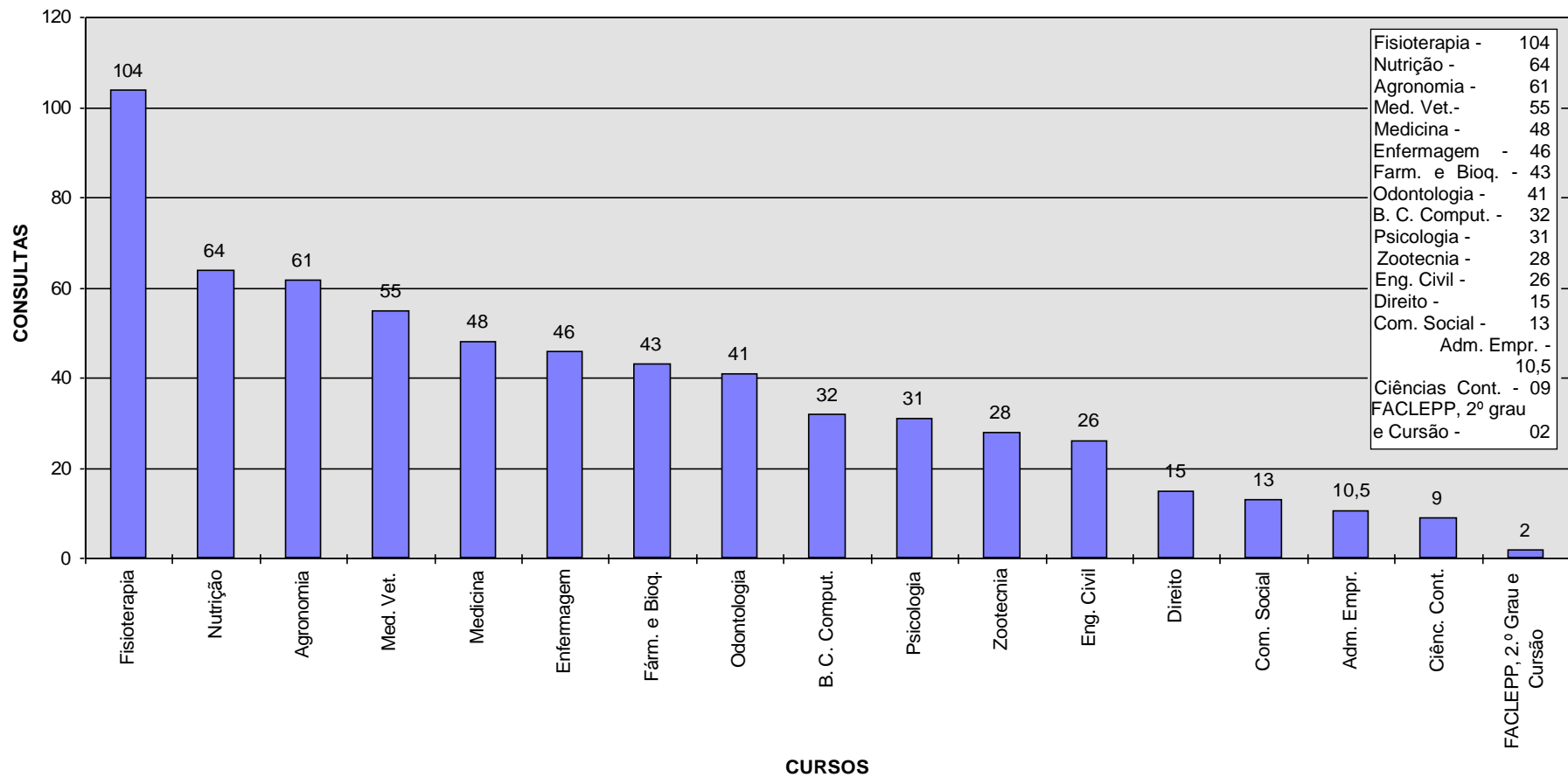
A média geral anual foi 25 consultas por aluno, isto é, em princípio, cada aluno matriculado na UNOESTE utilizou o acervo da Biblioteca 25 vezes no decorrer de 1997.

GRÁFICO I
Movimento Mensal Geral de Consultas em 1997 quanto aos Alunos, Professores, Funcionários e Outros Usuários



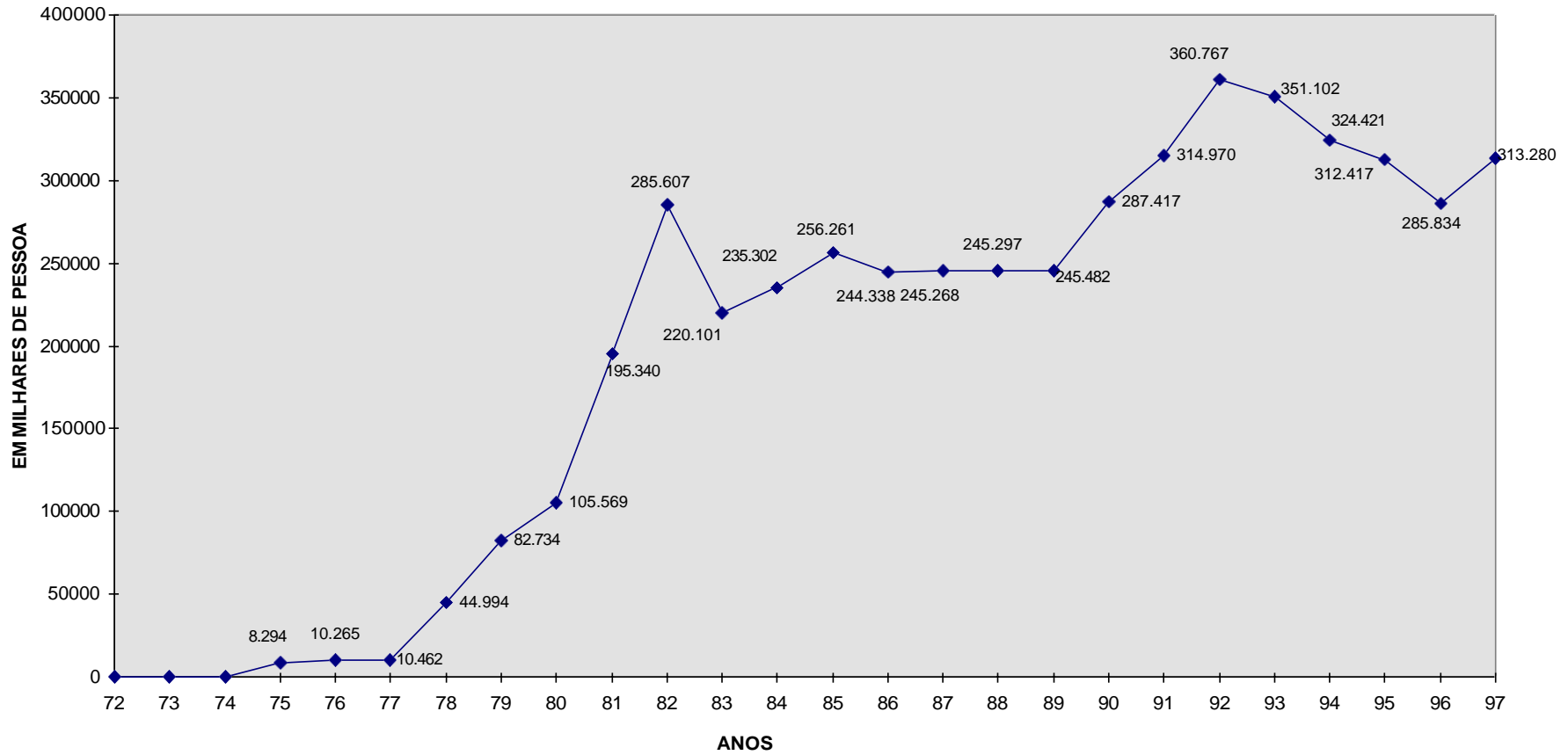
Ver Tabela XV

GRÁFICO II
Movimento Anual Proporcional de Consultas / Alunos por Curso em 1997



Ver Tabela XVII

GRÁFICO III
Movimento Anual de Consultas desde a Fundação da APEC em Todas as Áreas (1972 a 1997)



VER TABELA XVI

Atenção: Este gráfico refere-se as consultas dos alunos APEC/UNOESTE

RESUMO DO RELATÓRIO GERAL ANUAL DE 1997.
BIBLIOTECA "CONSELHEIRA NAIR FORTES ABU-MERHY"

I - CONSULTA

A Biblioteca funcionou 299 dias durante o ano de 1997, estando setembro como o mês de maior número de consultas, e julho de menor número.

Obtivemos os seguintes dados:

CONSULTAS QUANTO AOS ALUNOS, PROFESSORES, FUNCIONÁRIOS E OUTROS USUÁRIOS

| | |
|---------------------------------|---------|
| Total Anual de Consultas | 354.833 |
| Média Mensal de Consultas | 29.569 |
| Média Diária de Consultas | 1.187 |

MÉDIA ANUAL PROPORCIONAL DE CONSULTAS POR ALUNO DE GRADUAÇÃO, 2º GRAU E CURSÃO

| CURSOS | CONSULTAS | ALUNOS MATRICULADOS | MÉDIA ANUAL PROPORCIONAL CONSULTAS/ALUNOS |
|-----------------------------------|------------------|--------------------------------|--|
| 01 - Fisioterapia | 44.209 | 424 | 104 |
| 02 - Nutrição | 6.018 | 94 | 64 |
| 03 - Agronomia | 4.181 | 68 | 61 |
| 04 - Medicina Veterinária | 38.275 | 693 | 55 |
| 05 - Medicina | 45.221 | 939 | 48 |
| 06 - Enfermagem | 6.756 | 146 | 46 |
| 07 - Farmácia e Bioq. | 30.945 | 722 | 43 |
| 08 - Odontologia | 33.118 | 803 | 41 |
| 09 - B. Ciên Computação | 11.521 | 358 | 32 |
| 10 - Psicologia | 10.675 | 343 | 31 |
| 11 - Zootecnia | 1.774 | 63 | 28 |
| 12 - Engenharia Civil | 3.482 | 136 | 26 |
| 13 - Direito | 65.186 | 4.319 | 15 |
| 14 - Com. Social | 2.282 | 175 | 13 |
| 15 - Adm. de Empresas | 2.775 | 262 | 10.5 |
| 16 - Ciências Contábeis | 535 | 61 | 9 |
| 17 - FACLEPP, 2º Grau e Cursão | 6.327 | 2.963 | 2 |
| TOTAL | 313.280 | 12.569 | 25 |

A média geral final totalizou em 25 consultas por aluno, representando quantas vezes cada aluno da UNOESTE (12.569) utilizou o acervo da Biblioteca, num total de 313.280 obras consultadas.

É importante ressaltar que 354.833 corresponde ao total geral de consultas em 1997, sendo 313.280 somente de alunos e 41.553 de professores, funcionários e outros usuários.

II - ACERVO

O acervo da Biblioteca em 31 de dezembro de 1997 corresponde à 40.053 títulos e 105.262 exemplares de livros e de 2.147 títulos e 67.089 fascículos de periódicos.

Em 1997 foi adquirido o total de 2.405 títulos e de 6.131 volumes de livros, e 41 títulos e 4.018 fascículos de periódicos.

| ANOS | LIVROS | | PERIÓDICOS | |
|-------------|-----------------------|--------------------------|-----------------------|--------------------------|
| | TÍTULOS ACUMULADOS | EXEMPLARES ACUMULADOS | TÍTULOS ACUMULADOS | FASCÍCULOS ACUMULADOS |
| 1972 A 1975 | 2.948 | 7.660 | 38 | 251 |
| 1976 | 3.438 | 8.725 | 101 | 1.856 |
| 1977 | 4.271 | 10.639 | 140 | 2.726 |
| 1978 | 5.196 | 12.570 | 158 | 2.868 |
| 1979 | 6.147 | 15.516 | 229 | 4.000 |
| 1980 | 6.816 | 17.050 | 277 | 4.741 |
| 1981 | 7.384 | 18.238 | 321 | 5.602 |
| 1982 | 7.998 | 19.589 | 389 | 7.287 |
| 1983 | 8.672 | 21.005 | 502 | 8.445 |
| 1984 | 15.967 | 43.620 | 658 | 10.238 |
| 1985 | 17.557 | 47.483 | 907 | 13.218 |
| 1986 | 19.967 | 53.014 | 1.164 | 16.328 |
| 1987 | 24.251 | 59.524 | 1.470 | 21.857 |
| 1988 | 25.382 | 62.780 | 1.602 | 34.275 |
| 1989 | 26.252 | 69.284 | 1.691 | 40.701 |
| 1990 | 27.634 | 72.455 | 1.772 | 44.201 |
| 1991 | 30.010 | 77.047 | 1.822 | 47.111 |
| 1992 | 31.467 | 80.944 | 1.869 | 50.263 |
| 1993 | 33.108 | 85.428 | 1.958 | 52.894 |
| 1994 | 34.606 | 90.574 | 2.038 | 56.253 |
| 1995 | 35.828 | 95.083 | 2.086 | 59.584 |
| 1996 | 37.648 | 99.131 | 2.106 | 63.071 |
| 1997 | 40.053 | 105.262 | 2.147 | 67.089 |

O quadro acima demonstra a quantidade de livros adquiridos, bem como os fascículos de periódicos incorporados ao acervo, desde a Fundação da APEC em 1972 até esta data.